



ARDEZIE FLEXIBILA SKIN – CURATARE, IMPERMEABILIZARE SI INTRETINERE

GHID PENTRU CURATARE, IMPERMEABILIZARE SI INTRETINERE

In acest ghid vom aborda pregatirea suprafetelor inainte de impermeabilizare. In urma aplicarii impermeabilizantului pe baza de apa, curatarea si intretinerea devin mai usoare.



1. PREGATIRE SI CURATARE SUPRAFATA DUPA MONTAJ SI INAINTE DE IMPERMEABILIZARE

LTP GRIMEX

LTP Grimex este un detergent profesional pentru decaparea si curatarea suprafetelor din piatra naturala (travertin, sandstone, ardezie, marmura, granit, ardezie flexibila SKIN), portelan, caramida, placi ceramice, dale beton, terrazzo, pavaj exterior. Pentru suprafete extinse recomandam folosirea unei masini monodisc.



CONSUM	1 litru	5 litru
Curatare suprafata	60 mp	300 mp

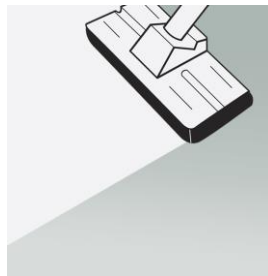
CARACTERISTICI TEHNICE

- produs profesional
- actiune rapida
- indeparteaza grasimile
- usor de utilizat
- indeparteaza praful
- utilizare: interior, exterior
- curatare profunda

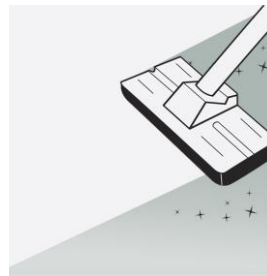
INSTRUCTIUNI DE UTILIZARE, APLICARE MANUALA: PARDOSELI



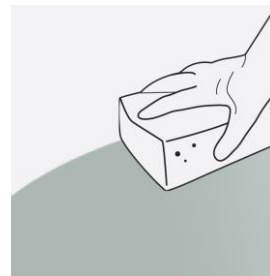
PAS 1.
Diluati in functie de starea suprafetei (incepand cu 1:10). Protejati zonele pe care nu le curatati.



PAS 2.
Aplicati pe zone limitate pentru a putea controla actiunea produsului.



PAS 3.
Lasati sa actioneze 5-10 minute. In acest timp adaugati putina apa si frecati usor suprafata cu un burete.



PAS 4.
Frecati cu buretele sau cu o perie moala pentru a curata murdaria. Clatiti cu apa din abundenta. Schimbati apa si clatiti din nou, pana cand apa devine curata.



PAS 5.
Stergeti suprafata cu o carpa uscata pentru indepartarea excesului de apa. Lasati sa se usuce in mod natural (ideal 24 h).

Informatia din acest material are raspundere limitata. Folositi intotdeauna in conformitate cu specificul suprafetei care urmeaza a fi tratata. Testati intotdeauna produsul pe o zona mai putin vizibila.

Importator: **ROCK STAR CONSTRUCT SRL ROMANIA**

Aleea Teisani nr. 137A, Bucuresti, Call Center: 021 9907 E-mail: office@piatraonline.ro. Web: www.piatraonline.ro



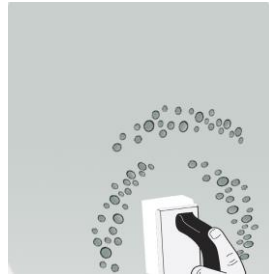
INSTRUCTIUNI DE UTILIZARE, APLICARE MANUALA: PERETI



PAS 1.
Diluati in functie de starea suprafetei (incepand cu 1:10). Protejati zonele pe care nu le curatati.




PAS 2.
Aplicati pe suprafata cu o carpa moale imbibata in solutia diluata si asigurati-va ca puteti acoperi zona.



PAS 3.
Lasati sa actioneze 5-10 minute. Adaugati putina apa si frecati usor suprafetele cu un burete pentru curatarea murdariei.



PAS 4.
Frecati cu buretele sau cu o perie moala pentru a curata murdaria. Clatiti cu apa din abundenta. Schimbati apa si clatiti din nou,



PAS 5.
Stergeti suprafata cu o carpa uscata pentru indepartarea excesului de apa. Lasati sa se usuce in mod natural (ideal pentru 24 h).

INFORMATII SUPLIMENTARE:

Respectati timpii de actiune a solutiei si cei de uscare recomandati. Clatiti cu apa suficienta dupa fiecare aplicare. Clatiti de cel putin 2 ori dupa fiecare curatare. Dilutia se va face in functie de gradul de murdarire a suprafetei: de la 1 la 10 pentru suprafete cu murdarie usoara, pana la nediluat pentru murdarie de santier, profunda.

ACCESORII: burete, suport si maner 4 buc. multifunctional LTP, perie pentru frecat, galeata, carpa microfibra si banda pentru acoperire si protectie suprafete care nu se curata. Folositi mopul si galeata pentru clatire.

Inainte de a incepe, acoperiti si protejati toate suprafetele pe care nu le curatati. Folositi manusi si ochelari de protectie. Solutia poate produce iritatii pe piele si ochi.

NU LASATI LA INDEMANA COPIILOR.

Informatia din acest material are raspundere limitata. Folositi intotdeauna in conformitate cu specificul suprafetei care urmeaza a fi tratata. Testati intotdeauna produsul pe o zona mai putin vizibila.

Importator: **ROCK STAR CONSTRUCT SRL ROMANIA**

Aleea Teisani nr. 137A, Bucuresti, Call Center: 021 9907 E-mail: office@piatraonline.ro. Web: www.piatraonline.ro



2. PROTEJARE SUPRAFATA DUPA CURATARE



LTP MATTSTONE H2O

Impermeabilizant ecologic pe baza de apa. Protejeaza suprafata impotriva petelor, de apa, grasimi, ulei si praf, oricare ar fi finisajul. Produsul permite suprafetei sa respire, fara a forma o pelicula pe suprafata. Produsul potenteaza culoarea.

CONSUM	1 litru	5 litru
Porozitate mica / medie	15 mp	75 mp

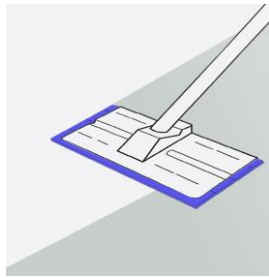
CARACTERISTICI TEHNICE

- produs profesional
- usor de aplicat
- impermeabilizeaza in profunzime
- compatibil cu toate tipurile de piatra
- utilizare interior & exterior


INSTRUCTIUNI DE UTILIZARE IMPERMEABILIZANTI: PARDOSELI



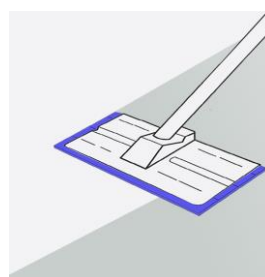
PAS 1.
Agitati inainte de folosire.
Aplicati impermeabilizant pe suprafata.



PAS 2.
Distribuiti uniform pe toata suprafata cu un burete / mop cu microfibra.



PAS 3.
Lasati impermeabilizantul sa se absoarba si sa se usuce natural. Dupa o ora, indepartati reziduurile.

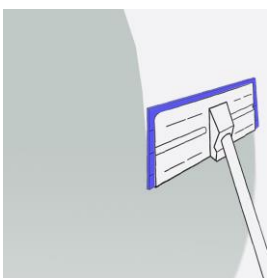


PAS 4.
Aplicati al doilea strat la interval de o ora, pana la saturarea completa a suprafetei.




PAS 5.
Suprafetele proaspat impermeabilizante se vor lasa la uscat 24 h inainte de folosire.

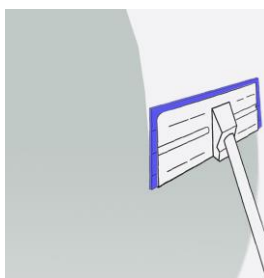
INSTRUCTIUNI DE UTILIZARE, APLICARE IMPERMEABILIZANTI: PERETI



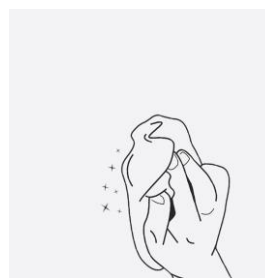
PAS 1.
Aplicati impermeabilizant pe suprafata pietrei.




PAS 2.
Distribuiti uniform pe toata suprafata cu un burete / carpa cu microfibra.



PAS 3.
Lasati impermeabilizantul sa se absoarba si sa se usuce natural. Dupa o ora, indepartati reziduurile.



PAS 4.
Aplicati al doilea strat la interval de o ora, pana la saturarea completa a suprafetei.



PAS 5.
Lasati la uscat suprafetele proaspat impermeabilizate. Mentineti uscat minim 24 h.

Informatia din acest material are raspundere limitata. Folositi intotdeauna in conformitate cu specificul suprafetei care urmeaza a fi tratata. Testati intotdeauna produsul pe o zona mai putin vizibila.

Importator: **ROCK STAR CONSTRUCT SRL ROMANIA**

Aleea Teisani nr. 137A, Bucuresti, Call Center: 021 9907 E-mail: office@piatraonline.ro. Web: www.piatraonline.ro



3. PROTEJARE SUPRAFATA ARDEZIE FLEXIBILA CU FINISAJ SATINAT (potenteaza aspectul)

LTP GLAZE PROTECTOR



Impermeabilizant puternic de interior care formeaza o pelicula pe suprafete putin poroase si neporoase. Recomandat pentru suprafete din beton, paneluri din piatra naturala, placi ceramice si ardezie flexibila. Protejeaza si infrumusesteaza suprafata. Rezistenta in timp si la pete. Previne acumularea prafului si degradarea suprafetelor. Usureaza intretinerea si curatarea. Nerecomandat pentru spatii umede (ex. dus sau sauna etc.).

CONSUM	1 litru	5 litru
Porozitate scazuta	30 mp / strat	150 mp / strat

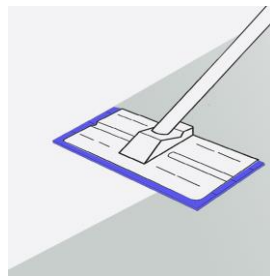
CARACTERISTICI TEHNICE

- Profesional
- Confera aspect "umed"
- Fara miros
- Finisaj satinat
- Usor de aplicat


INSTRUCTIUNI DE UTILIZARE IMPERMEABILIZANT FINISAJ SATINAT: PARDOSELI



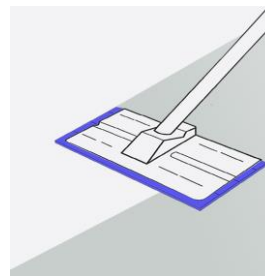
PAS 1.
Suprafata trebuie sa fie curata si cat se poate de uscata, inainte de aplicarea impermeabilizantului.



PAS 2.
Distribuiti uniform si in strat subtire cu un burete aplicator.



PAS 3.
Lasati sa se usuce minim 45 min. Nu frecati / stergeti suprafata in acest timp.

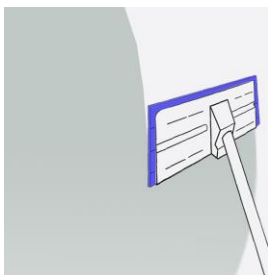


PAS 4.
Repetati si aplicati inca 2 straturi, apoi lasati la uscat.




PAS 5.
Inainte de utilizare, permiteti minim 12 h pentru uscarea suprafetelor proaspat impermeabilizate.

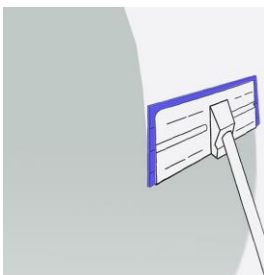
INSTRUCTIUNI DE UTILIZARE IMPERMEABILIZANT FINISAJ SATINAT: PERETI



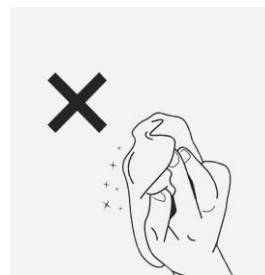
PAS 1.
Aplicati impermeabilizant pe suprafata si distribuiti uniform cu un burete aplicator.



PAS 2.
Lasati impermeabilizant sa se usuce natural.



PAS 3.
Aplicati mai multe straturi la intervale de 30-60 min pana cand obtineti finisajul dorit.



PAS 4.
Nu stergeti sau frecati suprafata.



PAS 5.
Lasati sa se usuce timp de minim 24 h.

Informatia din acest material are raspundere limitata. Folositi intotdeauna in conformitate cu specificul suprafetii care urmeaza a fi tratata. Testati intotdeauna produsul pe o zona mai putin vizibila.

Importator: **ROCK STAR CONSTRUCT SRL ROMANIA**

Aleea Teisani nr. 137A, Bucuresti, Call Center: 021 9907 E-mail: office@piatraonline.ro. Web: www.piatraonline.ro



INFORMATII SUPLIMENTARE - IMPERMEABILIZARE:

Suprafatele care nu se trateaza se vor acoperi si proteja corespunzator.

In urma aplicarii, LTP Glaze Protector va inchide culoarea suprafetelor (aspect umed).

Nu stergeti sau frecati suprafata protejata cu LTP Glaze Protector intre aplicari. Aplicati mai multe straturi pana cand obtineti finisajul dorit. (min. 3, max. 6 astfel: 3 straturi pe orizontala si 3 pe verticala)

LTP Glaze Protector nu se recomanda pentru zone aflate in contact prelungit cu apa (ex.: bai si spatii umede).

Pentru zonele cu trafic intens, poate fi necesara aplicarea unui strat de protectie la fiecare 3 – 4 ani. Folositi LTP Waxwash (pardoseli) si LTP Stonewash (pereti) pentru intretinere. Efectuati activitati de mentenanta cu LTP Floorshine.

ACCESORII: maner 4 buc multifunctional, suport multifunctional LTP, pad aplicator impermeabilizant, laveta microfibra albastra LTP, folie plastic, banda de protectie pentru acoperirea suprafetelor care nu se impermeabilizeaza.

4. DETERGENT PH NEUTRU, ZILNIC / SAPTAMANAL PENTRU PARDOSELI ARDEZIE FLEXIBILA



LTP WAXWASH PENTRU SUPRAFETE TRATATE LTP MATTSTONE H2o LTP FLOORSHINE PENTRU SUPRAFETE TRATATE CU LTP GLAZE PROTECTOR

LTP Waxwash curata cele mai delicate suprafete, fara a le afecta, conferind suprafetelor un miros placut. Recomandat pentru toate suprafetele din piatra naturala, impermeabilizate sau nu, terrazzo, teracota, placi ceramice. Se poate utiliza in interior si in exterior.
LTP Floorshine curata si protejeaza suprafetele din piatra nelustruite. Bun pentru interior.

CONSUM (AMBELE)	1 litru	5 litri
Suprafata 20 mp	aprox. 40 spalari	aprox. 200 spalari

CARACTERISTICI TEHNICE

WAXWASH: • produs eco
• pH neutru
• fara fosfat

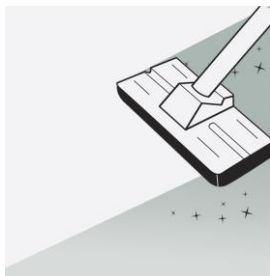
• nu formeaza pelicula
• uz casnic si profesional
• miros placut, folosire zilnica

FLOORSHINE: • functie dubla
• miros placut
• se foloseste saptamanal


INSTRUCTIUNI UTILIZARE: APLICARE MANUALA



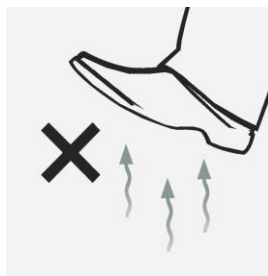
PAS 1.
Diluati un capacel plin de solutie intr-un litru de apa.



PAS 2.
Stergeti solutia cu mopul.



PAS 3.
Nu clatiti. Lasati suprafetele la uscat.



PAS 4.
Nu calcati pe suprafete pana la uscarea completa.

Formula concentrata:
1 litru = maxim 40 spalari

Informatia din acest material are raspundere limitata. Folositi intotdeauna in conformitate cu specificul suprafetei care urmeaza a fi tratata. Testati intotdeauna produsul pe o zona mai putin vizibila.

Importator: **ROCK STAR CONSTRUCT SRL ROMANIA**

Aleea Teisani nr. 137A, Bucuresti, Call Center: 021 9907 E-mail: office@piatraonline.ro. Web: www.piatraonline.ro



DETERGENT CU PH NEUTRU PENTRU CURATARE PERETI PIATRA NATURALA



SPRAY LTP STONEWASH


Se foloseste pentru toate suprafetele din piatra naturala, impermeabilizate sau nu, fara a indeparta impermeabilizantul. Solutia poate fi utilizata si pe mese de lucru, sticla, otel inoxidabil, lemn, suprafete laminate si obiecte sanitare.

Consum	500 ml	1 litru
Curatare zilnica	1 luna	N/A
Curatare saptamanala	Aprox. 6 luni	

CARACTERISTIC TEHNICE

- pH neutru
- nu formeaza film
- suprafete dure
- utilizare interior si exterior
- uz casnic / profesional

INSTRUCTIUNI UTILIZARE: APLICARE MANUALA



PAS 1.
Pulverizati putina solutie pe suprafata.

PAS 2.
Stergeti suprafata cu o carpa uscata.

PAS 3.
Lasati suprafetele sa se usuce natural.

PAS 4.
Nu clatiti.

INFORMATII SUPLIMENTARE - INTRETINERE:

Cu detergentul adecvat, suprafata impermeabilizata este mai bine protejata. Nu folositi curatare cu spuma si detergenti acizi sau puternic alcalini; afecteaza suprafatele impermeabilizate si distrug suprafata pietrei naturale.

Curatarea obisnuita se face cu un detergent cu pH neutru, care mentine suprafata impermeabilizata timp de mai multi ani.

Pentru suprafetele mentinute curate, puteti aplica un strat suplimentar de impermeabilizant fara sa fie nevoie sa folositi un detergent mai puternic pentru curatare.

Suprafetele care nu au mai fost curatate de mult se refac cu **LTP Grimex**. Pentru ciuperci si mucegai folositi **LTP Mouldex**. Suprafetele curatate intensive vor trebui impermeabilizate.

Informatia din acest material are raspundere limitata. Folositi intotdeauna in conformitate cu specificul suprafetei care urmeaza a fi tratata. Testati intotdeauna produsul pe o zona mai putin vizibila.

Importator: **ROCK STAR CONSTRUCT SRL ROMANIA**

Aleea Teisani nr. 137A, Bucuresti, Call Center: 021 9907 E-mail: office@piatraonline.ro. Web: www.piatraonline.ro